

CONSTRUCCIÓN
CONSTRUCTION
CONSTRUCTION
BAUWESEN
COSTRUZIONI
CONSTRUCÇÃO
СТРОИТЕЛЬСТВО

26



EGA Master ofrece una amplia gama de cortaazulejos manuales diseñados para cortes rectos, angulares o circulares de cerámicas hasta 120 cm de ancho.

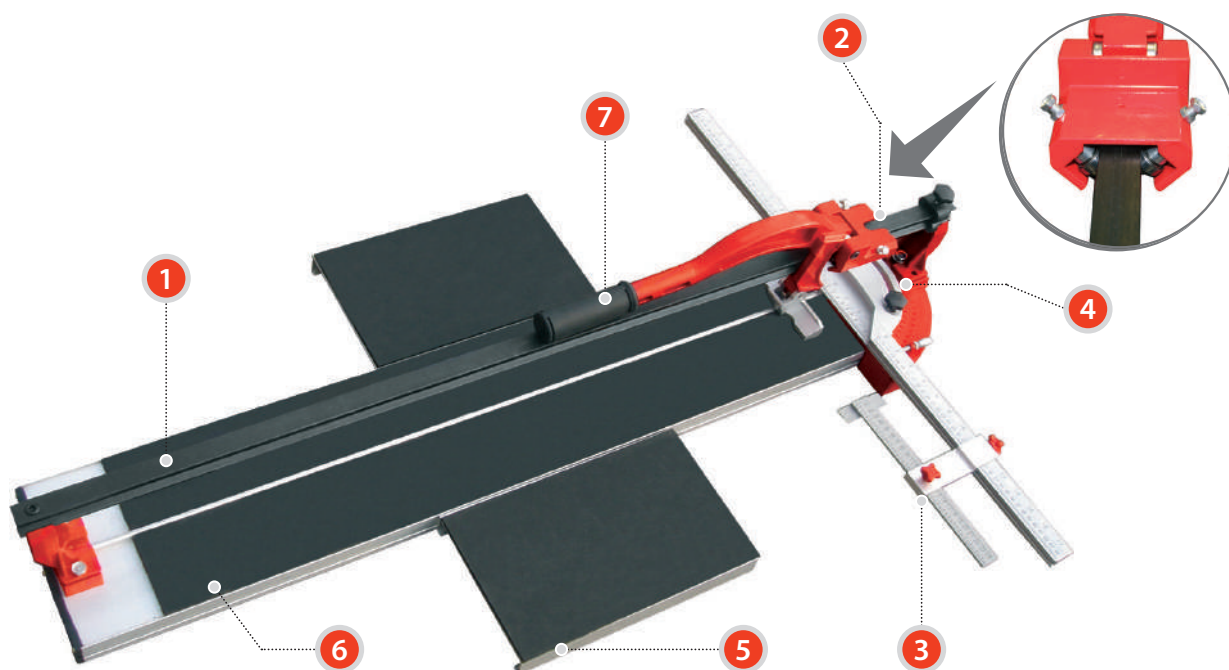
Todos ellos están equipados con guías tubulares o macizas para lograr un corte más preciso y profesional y provistos de una bolsa de nylon para facilitar su transporte.

EGA Master offers a wide range of tile cutters designed for straight, angular and circular ceramic cuts up to 120cm wide.

All of them equipped with tubular or solid guides for accurate and professional cuts, and provided with a nylon bag for their easy transport.

EGA Master offre une grande gamme de coupe carreaux manuels conçus pour des coupes droites, angulaires ou circulaires pour des dimensions maximum de 120 cm.

Tous sont équipés de guides tubulaires ou pleins pour obtenir une coupe plus précise et professionnelle, et présentés dans une poche en nylon pour faciliter le transport.



1

Única guía maciza de acero para una mejor visión de rayado y corte.

One solid steel guide for better view of the scrapping and cutting process.

Un guide solide en acier pour une meilleure vue du marquage et une meilleure coupe.

2

Rodamientos ajustables para un corte más preciso.

Adjustable bearings for accurate cutting.

Roulements ajustables pour une meilleure coupe.

3

Tope lateral para realizar cortes repetitivos rectos y a 45°.

Side stop for repetitive straight and 45° cutting.

Câle latérale pour faire des coupes droites et à 45° répétitives.

4

Conjunto de escuadra giratoria con escala métrica y sistema de medición angular para cortes rectos de 0° a 45°.

Swivel square set with metric scale and angular measuring system for 0° to 45° straight cutting.

Système d'équerre rotative avec une graduation métrique pour des coupes de 0° à 45°.

5

Base de aluminio con soportes laterales para un mejor apoyo de cerámicas de gran tamaño.

Aluminium base with movable large extension pads to stand larger ceramic sizes.

Base en aluminium avec des supports latéraux pour un meilleur appui de céramiques de grandes dimensions.

6

Base con efecto amortiguante para lograr cortes con máxima precisión.

Cushion effect base to get highest accuracy cuts.

Base avec effet amortisseur pour obtenir des coupes de grande précision.

7

Mango ergonómico para un fácil agarre y un uso confortable.

Ergonomic handle for easy gripping and comfortable use.

Manche ergonomique pour une meilleure prise et un usage facile.






8

Diseñado para realizar cortes rectos y angulares de cerámicas hasta 120 cm.

Designed for straight and angular ceramic cutting up to 120cm.

Conçus pour réaliser des coupes droites ou angulaires de céramiques de 120 cm.

CORTAAZULEJOS MANUALES / HAND TILE CUTTERS / COUPE CARREAUX MANUELS / MANUELLER KACHELSCHNEIDER / TAGLIAPIASTRELLE / CORTA AZULEIJOS MANUAIS / РУЧНОЙ ПЛИТКОРЕЗ
MASTER

COD.					
63934	60			14	
63936	80			16	
63937	90	≤ 16	●	17	63947 (Ø 20 x 14 x 6 mm)
63938	100			18	
63939	120			20	

CARACTERÍSTICAS / FEATURES / CARACTÉRISTIQUES

Con separador móvil / Adjustable breaking system / Avec séparateur mobile

Base con efecto amortiguante / Base with cushion effect / Base avec effet amortisseur

Visión directa de rayado y corte / Direct view of scrapping and cutting process / Vue directe du marquage et du processus de coupe


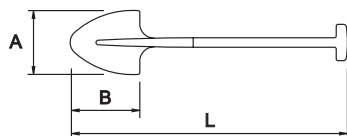
Tope lateral para realizar cortes repetitivos rectos y a 45° / Side limit for repetitive straight and 45° cuts / Câle latérale pour des coupes droites répétitives et des coupes à 45°



Guía maciza de acero cromada y rectificada / Rectified and chromed steel solid guides / Guide robuste en acier chromé et rectifié

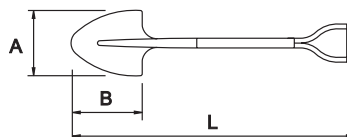
Conjunto de escuadra giratoria con escala métrica y sistema de medición angular para cortes rectos de 0 a 45° / Swivel square set with metric scale and angular measuring system for 0 to 45° straight cutting / Système d'équerre giratoire avec graduation métrique et système de mesure d'angle pour des coupes droites de 0° à 45°



Base de aluminio con soportes laterales móviles para un mejor apoyo de azulejos de gran tamaño / Aluminum base with movable large extension pads for support of the larger tile sizes / Base aluminium avec des supports latéraux pour un meilleur appui des céramiques de grande dimension

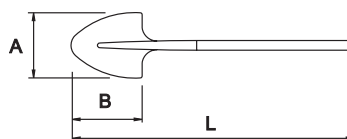
Cuchilla de carburo de tungsteno (WIDIA) recubierta de nitruro de titanio (TiN) / Titanio (TiN) coated tungsten carbide (WIDIA) cutting wheel / Lame en carbure de tungstène (WIDIA) recouverte de nitrure de titane (TiN)


PALAS / SHOVELS / PELLES / SCHAUFELN / PALE / PAS / ЛОПАТКОУЛАВЛИВАТЕЛИ


COD.	L (mm)	A (mm)	B (mm)		
67185	1030	265	325	1,9	6
67186		285	335		

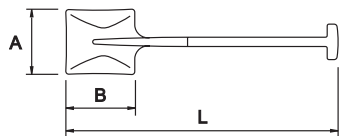


COD.	L (mm)	A (mm)	B (mm)		
67187	1020	265	325	1,9	6
67188		285	335		

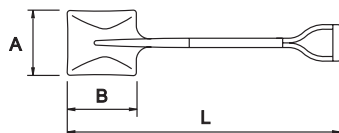


COD.	L (mm)	A (mm)	B (mm)		
67189	1400	265	325	1,9	6

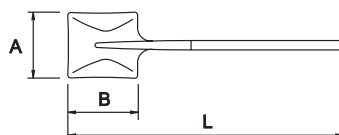




COD.	L (mm)	A (mm)	B (mm)	Kg	
67196	1020	250	325	1,8	6
67197		265	340	1,9	



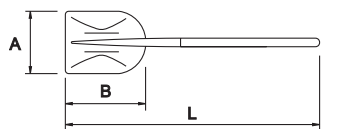
COD.	L (mm)	A (mm)	B (mm)	Kg	
67198	1020	250	325	2,1	6
67199		265	340		



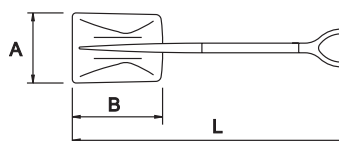
COD.	L (mm)	A (mm)	B (mm)	Kg	
67200	1400	250	325	2,0	6



ALUMINIO / ALUMINIUM / ALUMINIUM / ALUMINIUM / ALLUMINIO / ALUMÍNIO / АЛЮМИНИЙ



COD.	L (mm)	A (mm)	B (mm)	Kg	
67209	1620	345	390	1,6	6



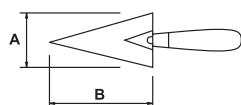
COD.	L (mm)	A (mm)	B (mm)	Kg	
67212	990	260	305	0,9	6



PALETAS / BRICKLAYERS / TRUELLES / MAURERKELLEN / CAZZUOLE / COLHERES / МАСТЕРКИ

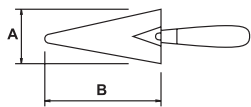
HOJA DE ACERO ESPECIAL, PULIDA Y TEMPLADA. MANGO BARNIZADO / ALLOY STEEL BLADE, POLISHED AND HARDENED. VARNISHED HANDLE / ACIER SPECIAL DOUBLEMENT POLI ET TREMPÉ. MANCHE VERNIE / KLINGE AUS SPEZIALSTAHL, PLANGESCHLIFFEN. POLIERT UND GEHÄRTET / ACCIAIO SPECIALE LAMA PULITA IMPUGNATURA VERNICIATA / FOLHA DE AÇO ESPECIAL POLIDA E TEMPERADA. CABO ENVERNIZADO / ПЛАСТИНА ИЗ СТАЛЬНОГО СПЛАВА, ДВОЙНАЯ ПОЛИРОВКА И ЗАКАЛКА, ЛАКИРОВАННАЯ РУКОЯТКА

STANDARD



COD.	A (mm)	B (mm)	g		
67000	50	105	120	6	•
67001	70	130	135		

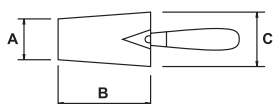







COD.	A (mm)	B (mm)			
67002	70	130	135	6	●



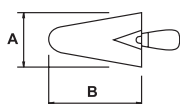
■ MOD. NORTE / MOD. NORTH / MOD. NORD / MOD. NORDEN / MOD. NORD / MOD. NORTE / МАСТЕРОК МОДЕЛЬ "СЕВЕР"



COD.	A (mm)	B (mm)	C (mm)			
67004	87	180	115	340	6	●



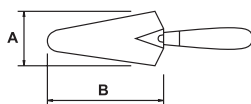
■ MOD. CATALÁN / MOD. CATALAN / MOD. CATALAN / MOD. CATALAN / MOD. CATALANO / MOD. CATALÃO / МАСТЕРОК МОДЕЛЬ "КАТАЛАНСКИЙ"






COD.	A (mm)	B (mm)			
67006	115	160	310	6	●



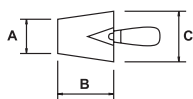
■ MOD. MADRID / MOD. MADRID / MOD. MADRID / MOD. MADRID / MOD. MADRID / MOD. MADRID / МАСТЕРОК МОДЕЛЬ "МАДРИД"






COD.	A (mm)	B (mm)			
67007	80	140	150	6	●
67008	90	165	175		
67010	105	190	245		
67019	120	230	290		



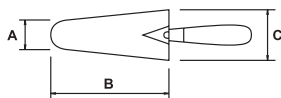
■ MOD. ALICATADOR / MOD. TILER / MOD. CARRELEUR / MOD. FLIESENLEGER / MOD. GALIZIANO / MOD. LADRILHADOR / MOD. ALICATADOR






COD.	A (mm)	B (mm)	C (mm)			
67012	65	120	120	280	6	●



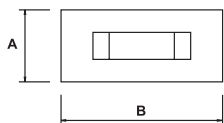
■ MOD. PORTUGAL / MOD. PORTUGAL / MOD. PORTUGAL / MOD. PORTUGAL / MOD. PORTUGALLO / MOD. PORTUGAL / МАСТЕРОК МОДЕЛЬ "ПОРТУГАЛИЯ"



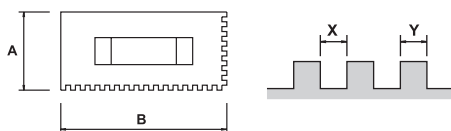
COD.	A (mm)	B (mm)	C (mm)			
67015	56	220	120	390	6	●
67014	60	250	130	480		



■ LLANAS / TROWELS / TRUELLE / KELLEN / FRATTONI / TALOCHAS / ГЛАДИЛКА



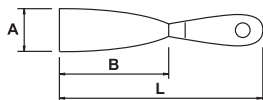
COD.	A (mm)	B (mm)			
67016	150	300	500	5	●






COD.	A (mm)	B (mm)			
67018	150	300	500	5	●





■ ESPÁTULAS / SCRAPERS / SPATULE / SCHABER / SPATOLE / ESPÁTULAS / ШПАТЕЛЬ



COD.	L (mm)	A (mm)	B (mm)			
67020	230	30	115	65	12	●
67021		40	120			
67022		50				
67023	240	60	125	75		
67024		70				
67025	245	80	135	85		
67026		90				
67027	255	100	140	90		





■ PALANCA BOCA CURVA / PRY BAR / PINCE À TALON COURBE / BRECHSTANGE, GESCHLOSSER / LEVA UNGHIA CHIUSA / ALAVANCA BOCA CURVA / КРЮК

COD.	L (inch)	L (mm)		
67202	6	150	0,1	6
67203	12	300	0,2	
67204	16	405	0,5	
67205	20	490	0,8	



■ KIT 4 PCS.

COD.	PCS.		
67206	4	1,6	1

Composición / Composition / Composition
67202, 67203, 67204, 67205

■ PALANCA DE ENCOFRADOR / WRECKING BAR / PINCE À DECOFFRER / NAGELEISEN / LEVERINO CARPENTIERE / ALAVANCAS DE ENCOFRADOR / МОНТИРОВКА

COD.	L (inch)	mm	g
63261	12	14	250
63262	18	16	700
63263	24	16	1400
63264	30	18	2000
63265	36	18	2400
63266	42	19	2750
63267	48	19	3100





RÖDER GROUP (UAE)

Khaled Parish
Repair Shop Manager

"The EGA Master hammer has performed exceptionally well – excellent balance, durable construction, and precise control – which makes it well-suited for aviation maintenance task.

Ordering and delivering were smooth, and their support has been responsive whenever we needed information."